



株主の皆さまへ

第75期  
事業報告書

2020年4月1日▶2021年3月31日



証券コード：7399

株式会社 ナンシン

## 株 主 の 皆 さ ま へ

株主の皆さまにおかれましては、ますますご清栄のこととお慶び申し上げます。  
また、平素は格別のご高配を賜り、心より厚く御礼申し上げます。  
ここに、第75期の事業の概況について、ご報告申し上げます。

このたび、代表取締役社長に就任いたしました山本貴広でございます。前社長齋藤邦彦の後任として、6月29日より社長の重責を担い身が引き締まる思いではありますが、メーカー企業として今一度初心に立ち返り「使ってくれる人・使っている人の立場にたった、モノ作り・製品提供を通して社会貢献していく企業」を目指し、当社の更なる成長と発展を実現させていく所存です。

ナンシン75年の歴史の中で培われた、確かな技術と現代との融合を体現する事で、キャスターメーカーのリーディングカンパニーの確固たる地位を築けると確信しております。

ナンシングループはダイバーシティ経営に注力し、働き方改革を推進してまいります。多種多様な働き方が増える中、社員一人ひとりがナンシンで働く事に、意味や意義を感じられる環境作りを行ってまいります。

日々変化が激しい時代において、お客様満足度の向上、社員満足度の向上を両立させ、頼られる・求められる・愛される企業を目指し、邁進してまいります。

当連結会計年度における我が国経済は、新型コロナウイルス感染症の世界的な流行の影響を受け、経済活動の停滞や個人消費の低迷が続く等厳しい状況となりました。また感染再拡大による国内外経済の下振れリスクや金融資本市場の変動等の影響を注視する必要性があり、不透明な状況が続いております。

当社グループが属する物流機械の業界におきましては、需要構造の変化による業種業態の垣根を越えた販売競争の激化や物流コストの上昇等により、依然として厳しい経営環境が続いております。

こうした状況の下、製造ラインから販売まで全社一丸となり、柔軟な営業戦略を展開する事で乗り越えました。主力製品を軸に高付加価値商品の販売に注力し、ブランド力の強化を図ると同時に、売上総利益の向上を実現してまいりました。

その結果、当連結会計年度の売上高は8,751,216千円（前年同期比3.5%減）、営業利益は高付加価値商品の販売への注力に加え、円高ドル安の影響もあり、更に販売費及び一般管理費の削減により673,478千円（前年同期比51.8%増）、経常利益は771,224千円（前年同期比35.8%増）、親会社株主に帰属する当期純利益は英国子会社に係る新たな事業整理費用の発生に対処するための特別損失により392,407千円（前年同期比4.8%減）となりました。つきましては、当期の配当は、普通配当20円を実施いたします。

新型コロナウイルス感染症のワクチン接種への期待が世界中で広まっているものの、感染症拡大の脅威は依然として続いており、景気回復の足取りは弱く、今後も不透明な経営環境が続くと予想されます。また、当社が属する業界におきましても、特に海外子会社人件費ならびに鋼材やその他製造に係る部品のコストの上昇、産業構造の変化等により経営環境は大きく変化するものと予想されます。

このような経営環境のもと当社グループは、当社製品の独自の機能・性能（スペシャルプレーキやキャスターの操作性）の更なる進化を目指しております。

株主の皆さまには、引き続きご支援ご鞭撻を賜りますようお願い申し上げます。



代表取締役社長  
山本 貴広

## 経 営 理 念

ナンシングループは、  
人づくり、製品づくりを通して広く社会に貢献します。

社会から頼られる企業を目指します。  
社会から求められる製品・サービスを提供します。  
社会から愛される人材の育成に努めます。

2021年6月



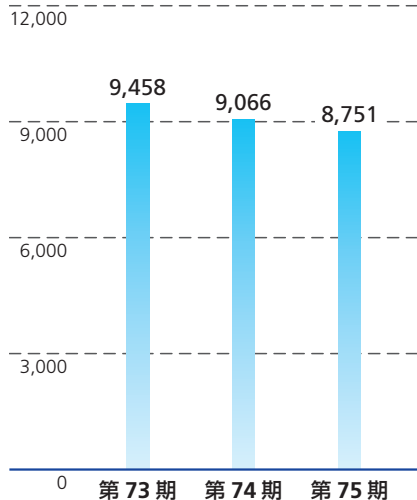
# 財務ハイライト（連結）



※記載金額は、百万円未満を切り捨てて表示しております。

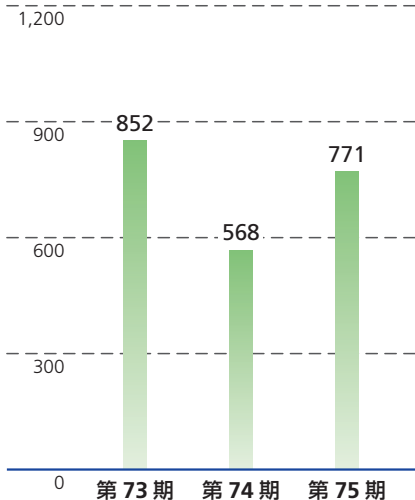
## 売上高

(単位:百万円)



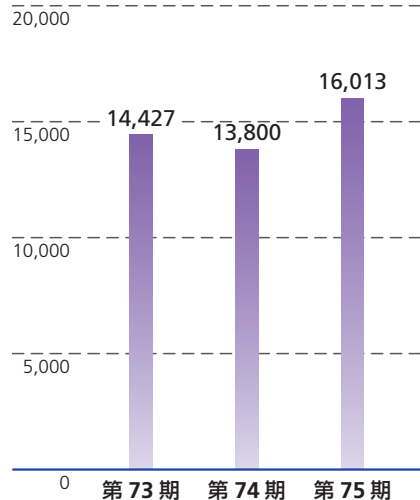
## 経常利益

(単位:百万円)



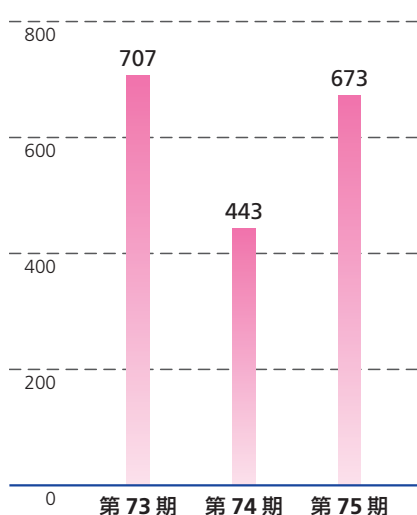
## 総資産

(単位:百万円)



## 営業利益

(単位:百万円)



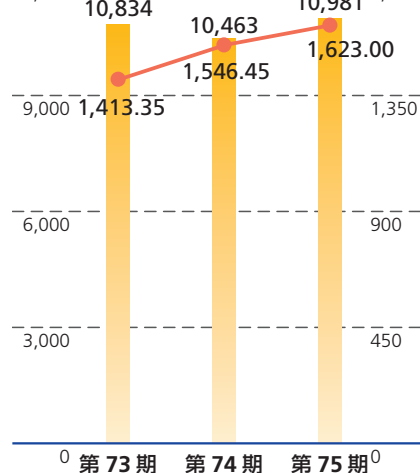
## 親会社株主に帰属する当期純利益 / 1株当たり当期純利益

■ 親会社株主に帰属する当期純利益 (単位:百万円)  
■ 1株当たり当期純利益 (単位:円)



## 純資産 / 1株当たり純資産

■ 純資産 (単位:百万円) ■ 1株当たり純資産 (単位:円)





## 財務諸表（連結）

※記載金額は、百万円未満を切り捨てて表示しております。

### ① 資産合計

流動資産は、前連結会計年度末に比べて27.4%増加し、11,027,321千円となりました。

これは主に、現金及び預金が2,351,731千円増加したことによりです。

固定資産は、前連結会計年度末に比べて3.0%減少し、4,986,507千円となりました。これは主に、有形固定資産にある建物及び構築物105,078千円減少したことによりです。この結果、総資産は、前連結会計年度末に比べて16.0%増加し、16,013,829千円となりました。

### ② 負債合計

流動負債は、前連結会計年度末に比べて78.9%増加し、3,851,320千円となりました。

これは主に、短期借入金が1,500,000千円増加したことによりです。

固定負債は、前連結会計年度末に比べて0.3%減少し、1,181,246千円となりました。

これは主に、リース債務が68,227千円減少したことによりです。

この結果、負債合計は、前連結会計年度末に比べて50.8%増加し、5,032,566千円となりました。

### ③ 純資産合計

純資産合計は、前連結会計年度末に比べて4.9%増加し、10,981,262千円となりました。

これは主に、利益剰余金324,747千円増加したことによりです。

この結果、自己資本比率は68.6%となりました。

## ■ 連結貸借対照表

(単位:百万円)

科目	期別	当期 (2021年3月31日現在)	前期 (2020年3月31日現在)
<b>(資産の部)</b>			
流動資産		11,027	8,658
固定資産		4,986	5,141
有形固定資産		3,966	4,129
無形固定資産		388	444
投資その他の資産		631	567
① 資産合計		16,013	13,800
<b>(負債の部)</b>			
流動負債		3,851	2,152
固定負債		1,181	1,184
② 負債合計		5,032	3,337
<b>(純資産の部)</b>			
株主資本		11,141	10,816
資本金		1,696	1,696
資本剰余金		1,542	1,542
利益剰余金		8,409	8,084
自己株式		△507	△507
その他の包括利益累計額		△159	△353
繰延ヘッジ損益		—	3
その他の価証券評価差額金		101	90
為替換算調整勘定		△261	△447
③ 純資産合計		10,981	10,463
負債純資産合計		16,013	13,800

※記載金額は、百万円未満を切り捨てて表示しております。

## ■ 連結損益計算書 (単位:百万円)

科目	期別	
	当期 (2020年4月1日から 2021年3月31日まで)	前期 (2019年4月1日から 2020年3月31日まで)
売上高	8,751	9,066
売上原価	6,168	6,610
売上総利益	2,582	2,456
販売費及び一般管理費	1,909	2,013
営業利益	673	443
④ 営業外収益	151	150
営業外費用	54	26
経常利益	771	568
⑤ 特別利益	1	49
特別損失	167	2
税金等調整前当期純利益	604	614
法人税等合計	212	202
当期純利益	392	412
非支配株主に帰属する当期純利益	—	—
親会社株主に帰属する当期純利益	392	412

## ■ 連結包括利益計算書 (単位:百万円)

科目	期別	
	当期 (2020年4月1日から 2021年3月31日まで)	前期 (2019年4月1日から 2020年3月31日まで)
当期純利益	392	412
その他の包括利益	193	△212
繰延ヘッジ損益	△3	△1
その他有価証券評価差額金	11	△14
為替換算調整勘定	185	△196
包括利益	585	200
親会社株主に係る当期純利益	585	200
非支配株主に係る当期純利益	—	—

## ■ 連結キャッシュ・フロー計算書 (単位:百万円)

科目	期別	
	当期 (2020年4月1日から 2021年3月31日まで)	前期 (2019年4月1日から 2020年3月31日まで)
営業活動によるキャッシュ・フロー	924	385
投資活動によるキャッシュ・フロー	△116	40
財務活動によるキャッシュ・フロー	1,349	△633
現金及び現金同等物に係る換算差額	56	△13
現金及び現金同等物の増減額	2,213	△221
現金及び現金同等物に係る期首残高	2,598	2,819
現金及び現金同等物に係る期末残高	4,811	2,598

### ④ 営業外収益・営業外費用

営業外収益は、雇用調整助成金50百万円です。  
営業外費用は、為替差損27百万円などです。

### ⑤ 特別利益・特別損失

特別利益は、固定資産売却益1百万円です。  
特別損失は、事業整理損失引当金繰入額167百万円です。



## トピックス

### ナンシンは築山栗子選手を応援しています

コロナ禍で活動が制限される中、ナンシングループは夢に向かって努力する若者を応援しています。共に成長できる方へのサポートを惜しみません。



### Safety&Quality

ナンシンはキャスター単体ではなく、上物製品の「使い方・使われ方」を考慮した設計を行い、実使用試験を通じ常にオリジナルの「設計基準・評価基準」を作り上げています。コロナ禍においては、医療業界を中心に日本国内に留まらず幅広くご採用頂いております。

#### 業界最低取付高を実現した医療ベッド用キャスター



ベッドの高さを低く抑えることで安定した端座位をとりやすくなり、万一ベッドから転落したときでも身体にかかる衝撃を軽減することができます。低床=双輪キャスターの常識を覆し、単輪でありながら超低床セントラルロックを実現しました。単輪ならではの軽快な走行はもとより、双輪に見られた床材へのダメージを飛躍的に向上させます。

#### 70年のノウハウが生んだストレッチャー用キャスター



救急搬送時には猛スピードで使用されるストレッチャー。乗られる方の症状は様々ですが、走行時の振動は耐え難い苦痛をあたえます。南進ゴム工業所から70年。蓄積された技術とノウハウで開発された「ウルティマラバー」を採用することで、驚異の衝撃吸収性を実現。ストレッチャーを操作する方には、軽力で動かせるように。周囲にいる方には、走行音が気にならないように。「衝撃吸収性」「操作性」「静粛性」「3S」を高次元で実現しました。

### SUSTAINABLE DEVELOPMENT

環境負荷の少ない商品開発、省エネ推進を具現化すべく販売を開始したKAIZENキャスター。

産業用キャスターJIS (B 8923 : 2015) 走行性能試験基準25kmを大幅に上回る4,000kmの走行を実現。大手自動車メーカーを中心に幅広くご採用頂いております。

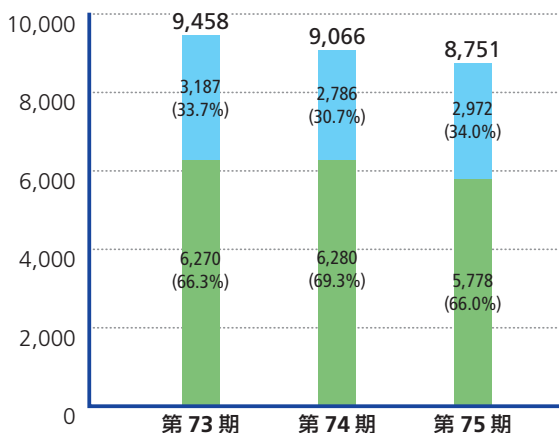


\*記載金額は、百万円未満を切り捨てて表示しております。

### 事業セグメント別売上高

(単位:百万円)

■キャスター事業 ■その他事業\*



\*台車・ロールボックスパレット等



## 会社概要 (2021年3月31日現在)



会社名 株式会社ナンシン  
 英文社名 NANSIN CO.,LTD.  
 設立 1947年10月10日  
 資本金 1,696,500,000円  
 従業員数 連結414名 個別156名  
 事業内容 キャスター、台車及びロールボックスパレット等の製造・販売  
 事業所  
 本社 東京都中央区日本橋人形町一丁目17番4号  
 支店 名古屋支店、大阪支店、九州支店  
 工場 千葉ニュータウン工場

連結子会社

会社名	所在地	主要な事業内容
NANSIN(MALAYSIA)SDN.BHD.	マレーシア・ペナン	キャスターの製造・販売
南星物流器械(蘇州)有限公司	中国・蘇州	キャスター、台車の製造・販売
NSG GLOBAL LTD.	英国・サリー	整理事業(不動産賃貸)

### 役員 (2021年6月29日現在)

代表取締役社長 山本貴広  
 常務取締役(生産本部長) 横堀剛宏  
 常務取締役(営業本部長) 大園 岳  
 取締役 齋藤邦彦  
 取締役 齋藤聖崇  
 取締役常勤監査等委員 伊藤國光  
 取締役監査等委員(社外) 谷 真人  
 取締役監査等委員(社外) 千倉成示

### 株式の状況

発行可能株式総数 29,200,000株  
 発行済株式数 6,766,034株(自己株式941,966株を除く。)  
 株主数 787名  
 大株主

株主名	持株数	持株比率
齋藤邦彦	832千株	12.29%
光通信株式会社	669	9.89
田中園枝	316	4.67
BNY GCM CLIENT ACCOUNT JPRD AC ISG (FE-AC)	304	4.50
BBH FOR FIDELITY PURITAN TR: FIDELITY SR INTRINSIC OPPORTUNITIES FUND	250	3.69
株式会社商工組合中央金庫	225	3.32
有限会社フジシゲ	159	2.34
齋藤光代	135	1.99
齋藤彰則	135	1.99
INTERACTIVE BROKERS LLC	132	1.95

(注) 1. 齋藤光代氏は、2021年3月5日に逝去されましたが、名義書換未了のため、株主名簿上の名義で記載しております。  
 2. 持株比率は、自己株式(941,966株)を控除して計算しております。



千葉ニュータウン工場 (千葉県印西市)  
 敷地面積:約8ha 延床面積:19,865.99㎡





## 株主メモ

**事業年度** 毎年4月1日から翌年3月31日まで

**定時株主総会** 毎年6月下旬

**基準日** 毎年3月31日

**公告方法** 電子公告により行います。(https://www.nansin.co.jp/)ただし、電子公告によることができないやむを得ない事由が生じた場合は、日本経済新聞に掲載します。

**株主名簿管理人** 東京都千代田区丸の内一丁目4番1号  
三井住友信託銀行株式会社

**郵便物送付先** 〒168-0063 東京都杉並区和泉二丁目8番4号  
三井住友信託銀行株式会社 証券代行部  
(電話照会先) 電話 0120-782-031 (フリーダイヤル)

■ **住所変更、単元未満株式の買取等のお申出先について**  
株主様の口座のある証券会社にお申出ください。  
なお、証券会社に口座がないため特別口座が開設された株主様は、特別口座の口座管理機関である三井住友信託銀行株式会社にお申出ください。

# 株式会社 ナンシン

〒103-0013

東京都中央区日本橋人形町一丁目17番4号  
JPR人形町ビル

TEL(03)6892-3016/FAX(03)5695-0063

<https://www.nansin.co.jp/>