



株主の皆さまへ

第73期  
事業報告書

平成30年4月1日▶平成31年3月31日



証券コード：7399

株式会社 ナンシン

## 株 主 の 皆 さ ま へ

平素は、当社グループに対しまして、格別のご高配を賜り厚く御礼申し上げます。

ここに、第73期の事業の概況について、ご報告申し上げます。

当期におけるわが国経済は、企業業績や雇用環境の改善が見られるなど緩やかな回復基調で推移したものの、貿易摩擦やその他地政学的リスクが世界経済に与える影響や、主要国の先行きなどマクロ経済の不確実性、金融資本市場の変動の影響により依然として不透明な状態が続いております。

当社グループが属する業界におきましても、主要な取引先である機械工具業界や物流業界からの受注に波があり、人件費など固定費の高騰、物流コストの上昇等により引続き厳しい経営環境が続いております。

こうした状況の下、当社グループは、海外生産拠点との一体運営の強化等による更なる原価低減と新たな販路の開拓に努め、経営体質の充実強化に注力してまいりました。

その結果、当期の売上高は9,458,006千円（前年同期比0.9%減）、営業利益は減収であったものの働き方改革の取り組み等により707,025千円（前年同期比0.0%増）、経常利益は852,258千円（前年同期比25.0%増）、親会社株主に帰属する当期純利益は581,608千円（前年同期比23.7%増）となりました。

当期の業績は、大変厳しい経営環境の下、減収ながら増益の結果となりました。つきましては、当期の配当は、普通配当10円を実施いたします。

今後の経済見通しにつきましては、保護主義的な貿易政策に伴う米国・中国経済等の減速懸念に加え、金利上昇・為替変動リスクや原油価格の動向など不透明さを増していることもあり、予断を許さない状況にあります。

当社グループでは、海外売上拡大など新たな販路の開拓に注力すると共に、更なる原価の低減と新製品の開発により価格競争力を強化いたします。また、為替変動への対応力を高め、グループ全体利益の最大化を図ります。

株主の皆様には、引き続きご支援ご鞭撻を賜りますようお願い申し上げます。



代表取締役社長  
齋藤 邦彦

令和元年6月

## 経 営 理 念

ナンシングループは、  
人づくり、製品づくりを通して広く社会に貢献します。

社会から頼られる企業を目指します。  
社会から求められる製品・サービスを提供します。  
社会から愛される人材の育成に努めます。



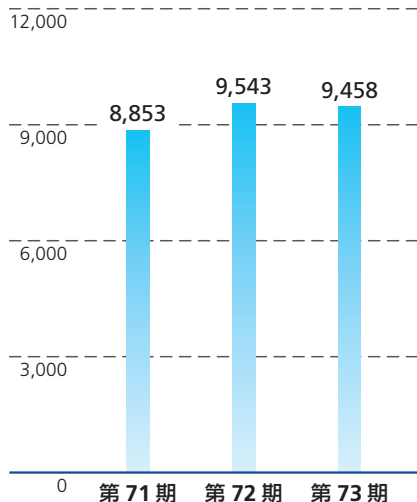
# 財務ハイライト（連結）



※記載金額は、百万円未満を切り捨てて表示しております。

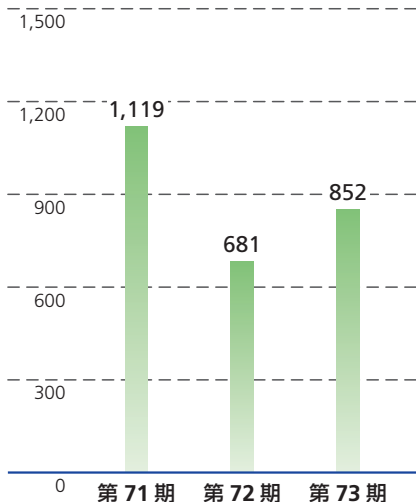
## 売上高

(単位:百万円)



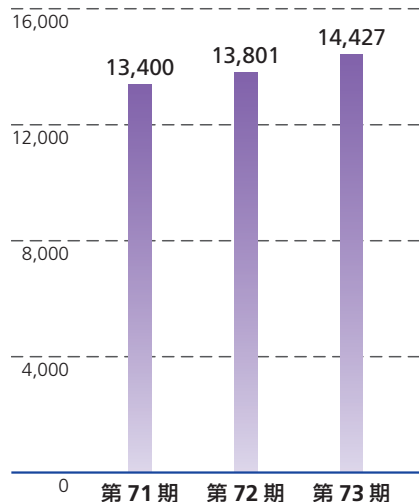
## 経常利益

(単位:百万円)



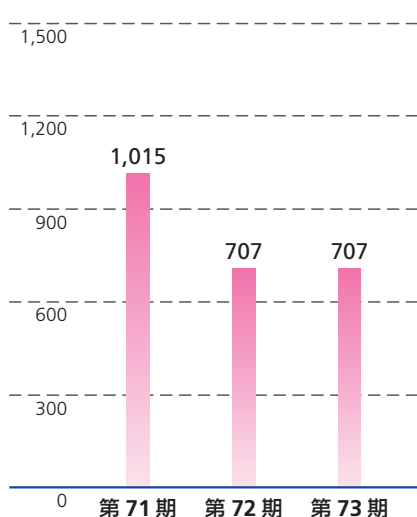
## 総資産

(単位:百万円)



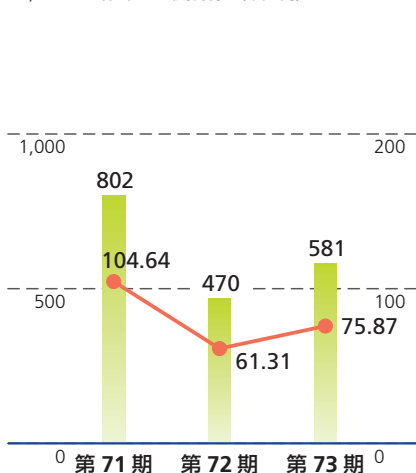
## 営業利益

(単位:百万円)



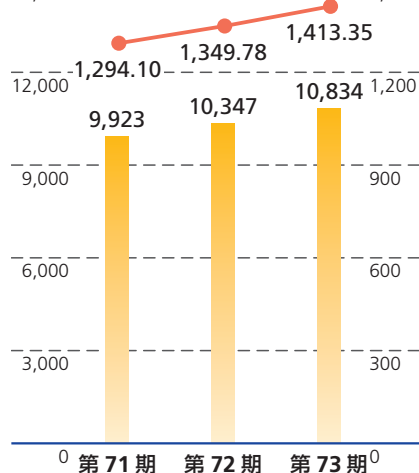
## 親会社株主に帰属する当期純利益 / 1株当たり当期純利益

■ 親会社株主に帰属する当期純利益 (単位:百万円)  
 ■ 1株当たり当期純利益 (単位:円)



## 純資産 / 1株当たり純資産

■ 純資産 (単位:百万円) ■ 1株当たり純資産 (単位:円)





## 財務諸表（連結）

※記載金額は、百万円未満を切り捨てて表示しております。

### ① 資産合計

流動資産は、前連結会計年度末に比べて6.4%増加し、9,333,556千円となりました。

これは主に、現金及び預金が535,291千円増加したことによります。

固定資産は、前連結会計年度末に比べて1.3%増加し、5,093,640千円となりました。

これは主に、土地が48,157千円増加したことによります。

この結果、総資産は、前連結会計年度末に比べて4.5%増加し、14,427,196千円となりました。

### ② 負債合計

流動負債は、前連結会計年度末に比べて10.7%増加し、2,267,935千円となりました。

これは主に、未払法人税等が77,421千円増加したことによります。

固定負債は、前連結会計年度末に比べて5.8%減少し、1,324,419千円となりました。

これは主に、リース契約補償損失引当金が101,819千円減少したことによります。

この結果、負債合計は、前連結会計年度末に比べて4.0%増加し、3,592,354千円となりました。

### ③ 純資産合計

純資産合計は、前連結会計年度末に比べて4.7%増加し、10,834,842千円となりました。

これは主に、利益剰余金が504,947千円増加したことによります。

この結果、自己資本比率は77.5%となりました。

## ■ 連結貸借対照表

(単位:百万円)

科目	期別	当期 (平成31年3月31日現在)	前期 (平成30年3月31日現在)
<b>(資産の部)</b>			
流動資産		9,333	8,771
固定資産		5,093	5,030
有形固定資産		4,239	4,230
無形固定資産		145	113
投資その他の資産		708	686
① 資産合計		14,427	13,801
<b>(負債の部)</b>			
流動負債		2,267	2,048
固定負債		1,324	1,405
② 負債合計		3,592	3,454
<b>(純資産の部)</b>			
株主資本		10,975	10,470
資本金		1,696	1,696
資本剰余金		1,542	1,542
利益剰余金		7,748	7,244
自己株式		△12	△12
その他の包括利益累計額		△141	△123
繰延ヘッジ損益		5	—
その他有価証券評価差額金		105	122
為替換算調整勘定		△251	△245
③ 純資産合計		10,834	10,347
負債純資産合計		14,427	13,801

※記載金額は、百万円未満を切り捨てて表示しております。

## ■ 連結損益計算書 (単位:百万円)

科目	期別	
	当期 (平成30年4月1日から 平成31年3月31日まで)	前期 (平成29年4月1日から 平成30年3月31日まで)
売上高	9,458	9,543
売上原価	6,846	6,885
売上総利益	2,611	2,658
販売費及び一般管理費	1,904	1,951
営業利益	707	707
④ 営業外収益	179	100
営業外費用	34	126
経常利益	852	681
⑤ 特別利益	0	0
特別損失	0	0
税金等調整前当期純利益	852	682
法人税等合計	270	212
当期純利益	581	470
非支配株主に帰属する当期純利益	—	—
親会社株主に帰属する当期純利益	581	470

## ■ 連結包括利益計算書 (単位:百万円)

科目	期別	
	当期 (平成30年4月1日から 平成31年3月31日まで)	前期 (平成29年4月1日から 平成30年3月31日まで)
当期純利益	581	470
その他の包括利益	△17	62
繰延ヘッジ損益	5	—
その他有価証券評価差額金	△16	31
為替換算調整勘定	△5	31
包括利益	563	532
親会社株主に係る当期純利益	563	532
非支配株主に係る当期純利益	—	—

## ■ 連結キャッシュ・フロー計算書 (単位:百万円)

科目	期別	
	当期 (平成30年4月1日から 平成31年3月31日まで)	前期 (平成29年4月1日から 平成30年3月31日まで)
営業活動によるキャッシュ・フロー	868	△103
投資活動によるキャッシュ・フロー	△226	65
財務活動によるキャッシュ・フロー	△84	△113
現金及び現金同等物に係る換算差額	△7	3
現金及び現金同等物の増減額	550	△148
現金及び現金同等物に係る期首残高	2,269	2,418
現金及び現金同等物に係る期末残高	2,819	2,269

### ④ 営業外収益・営業外費用

営業外収益は、受取賃貸料40百万円などです。  
営業外費用は、売上割引16百万円などです。

### ⑤ 特別利益・特別損失

特別利益及び特別損失は特にありません。



## トピックス

### テレビCMを放映しました

当社は、中京地区において、軽い力で操作できる耐久性に優れた新製品KAIZENキャスターのテレビCMを放映しました。

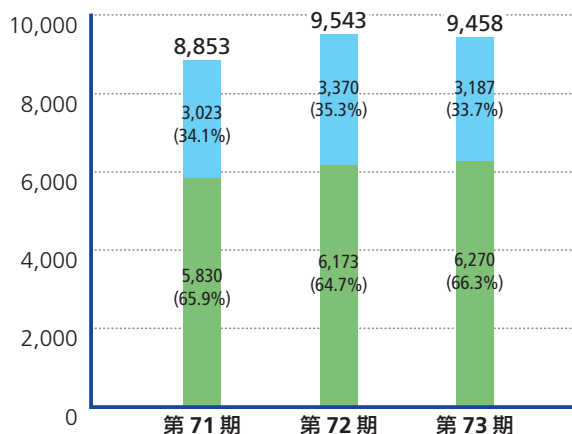


※記載金額は、百万円未満を切り捨てて表示しております。

### 事業セグメント別売上高

(単位:百万円)

■ キャスター事業 ■ その他事業\*



\* 台車・ロールボックスパレット等

### 電動台車「DSK-AS361B2」

金型や鉄材などの重量物の運搬も、安全に無理なくアシストします。

『省力省人』の決定版!!



#### バンパー標準装備

天板の四隅に装備されたコーナーバンパーで追突時の衝撃を和らげます。



#### 安心のスペシャルブレーキ

解除時に蹴り上げ動作がなく、ペダル操作もらくらく。また、ブレーキのON・OFFを一目で確認できるため、ブレーキの掛け忘れを解消します。



斜面でも  
スイスイ



「使って便利!」「作業が楽になった」という声多数!





## 会社概要 (平成31年3月31日現在)



会社名 株式会社ナンシン  
 英文社名 NANSIN CO.,LTD.  
 設立 昭和22年10月10日  
 資本金 1,696,500,000円  
 従業員数 連結480名 個別159名  
 事業内容 キャスター、台車及びロールボックスパレット等の製造・販売  
 事業所  
 本社 東京都中央区日本橋人形町一丁目17番4号  
 支店 名古屋支店、大阪支店、九州支店  
 工場 千葉ニュータウン工場

連結子会社

会社名	所在地	主要な事業内容
NANSIN(MALAYSIA)SDN.BHD.	マレーシア・ペナン	キャスターの製造・販売
南星物流器械(蘇州)有限公司	中国・蘇州	キャスター、台車の製造・販売
NSG GLOBAL LTD.	英国・サリー	整理事業(不動産賃貸)

### 役員 (令和元年6月27日現在)

代表取締役社長 (管理本部長) 齋藤邦彦  
 専務取締役 山本貴広  
 常務取締役 (生産本部長) 横堀剛宏  
 常務取締役 (営業本部長) 大園 岳  
 取締役常勤監査等委員 伊藤國光  
 取締役常勤監査等委員 (社外) 高橋正利  
 取締役監査等委員 (社外) 谷 真人

### 株式の状況

発行可能株式総数 29,200,000株  
 発行済株式数 7,666,089株 (自己株式41,911株を除く。)  
 株主数 764名

大株主

株主名	持株数	持株比率
齋藤信房	963千株	12.56%
齋藤光代	580	7.56
株式会社光通信	502	6.54
齋藤邦彦	423	5.52
BBH FOR FIDELITY PURITAN TR: FIDELITY SR INTRINSIC OPPORTUNITIES FUND	250	3.26
GOLDMAN SACHS INTERNATIONAL	246	3.21
株式会社商工組合中央金庫	225	2.93
田中園枝	216	2.82
齋藤彰則	215	2.80
INTERACTIVE BROKERS LLC	196	2.55

(注) 持株比率は自己株式を控除して計算しております。



千葉ニュータウン工場 (千葉県印西市)  
 敷地面積:約8ha 延床面積:19,865.99㎡





## 株主メモ

**事業年度** 毎年4月1日から翌年3月31日まで

**定時株主総会** 毎年6月下旬

**基準日** 毎年3月31日

**公告方法** 電子公告により行います。(https://www.nansin.co.jp/)ただし、電子公告によることができないやむを得ない事由が生じた場合は、日本経済新聞に掲載します。

**株主名簿管理人** 東京都千代田区丸の内一丁目4番1号  
三井住友信託銀行株式会社

**郵便物送付先** 〒168-0063 東京都杉並区和泉二丁目8番4号  
三井住友信託銀行株式会社 証券代行部  
(電話照会先) 電話 0120-782-031 (フリーダイヤル)

■ **住所変更、単元未満株式の買取等のお申出先について**  
株主様の口座のある証券会社にお申出ください。  
なお、証券会社に口座がないため特別口座が開設されました株主様は、特別口座の口座管理機関である三井住友信託銀行株式会社にお申出ください。



〒103-0013

東京都中央区日本橋人形町1-17-4

JPR人形町ビル

TEL(03)6892-3016/FAX(03)5695-0063

<https://www.nansin.co.jp/>