



株主の皆さまへ

第70期
事業報告書

平成27年4月1日▶平成28年3月31日



証券コード：7399

株式会社ナジシ

株 主 の 皆 さ ま へ

平素は、当社グループに対しまして、格別のご高配を賜り厚く御礼申し上げます。

ここに、第70期の事業の概況について、ご報告申し上げます。

当期におけるわが国経済は、政府・日銀による経済・金融政策が効果を発揮し、輸出関連産業を中心に緩やかな回復基調で推移しました。しかしながら、中国や新興国経済の減速感が強まっている他、最近では為替相場の円高への反転もあり、景気回復に対する懸念は増加しつつあります。また、当社グループが属する業界におきましても、主要な顧客からの受注に今ひとつ力強さが感じられません。

こうした状況の下、当社グループは、海外生産拠点との一体運営の強化等による更なる原価低減と新たな販路の開拓に努め、経営体質の充実強化に注力してまいりました。

その結果、当期の売上高は、9,366百万円（前年同期比3.8%増）、営業利益は824百万円（前年同期比9.9%増）、経常利益は985百万円（前年同期比29.6%増）、親会社株主に帰属する当期純利益は817百万円（前年同期比42.8%増）となりました。

お陰様をもちまして、厳しい経営環境下ではありますが、まずまずの業績を収めることができました。つきましては、当期の配当として普通配当10円を実施させていただきます。

今後の経済見通しにつきましては、中国経済の減速懸念が強まりつつあることに加え、為替や株価の動向が不安定さを増していることもあり、予断を許さない状況にあります。

当社グループでは、海外売上の拡大など新たな販路の開拓に注力すると共に、更なる原価の低減と新製品の開発により価格競争力を強化いたします。また、為替変動への対応力を高め、グループ全体利益の最大化を図ります。

株主の皆様には、引き続きご支援ご鞭撻を賜りますようお願い申し上げます。



代表取締役社長
齋藤 彰 則

平成28年6月

経 営 理 念

ナンシンググループは、
人づくり、製品づくりを通して広く社会に貢献します。

社会から頼られる企業を目指します。
社会から求められる製品・サービスを提供します。
社会から愛される人材の育成に努めます。



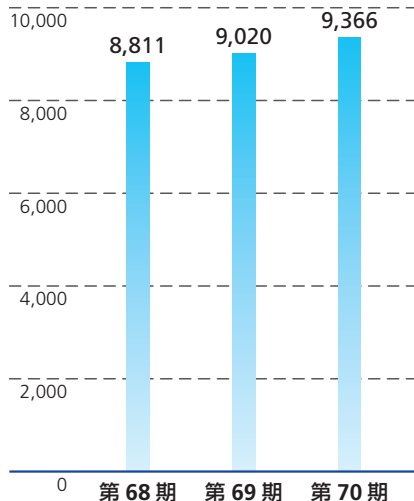
財務ハイライト（連結）



※記載金額は、百万円未満を切り捨てて表示しております。

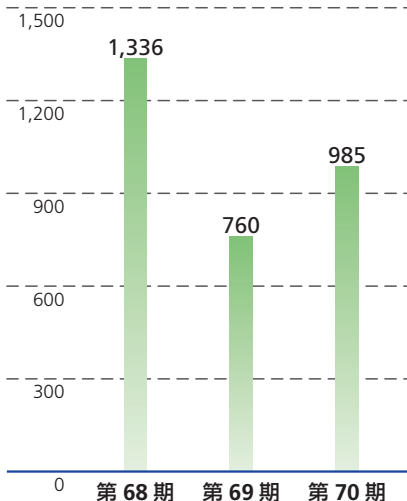
売上高

(単位:百万円)



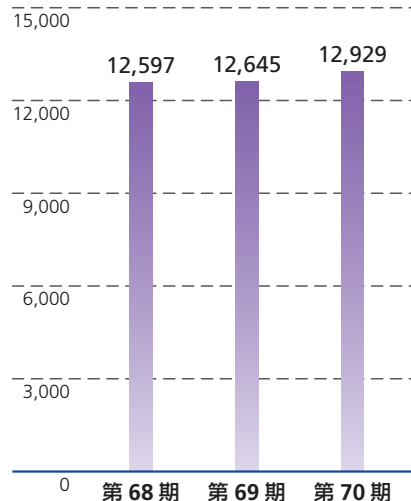
経常利益

(単位:百万円)



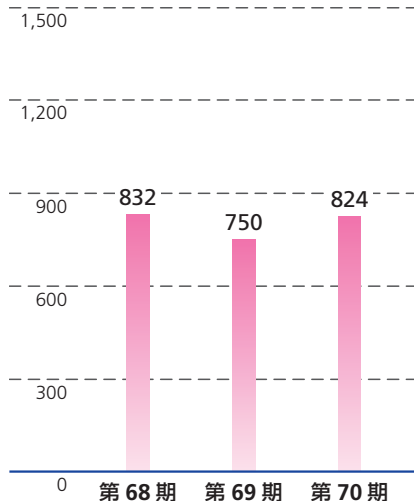
総資産

(単位:百万円)

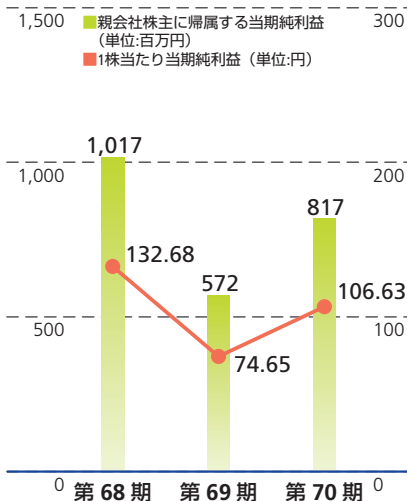


営業利益

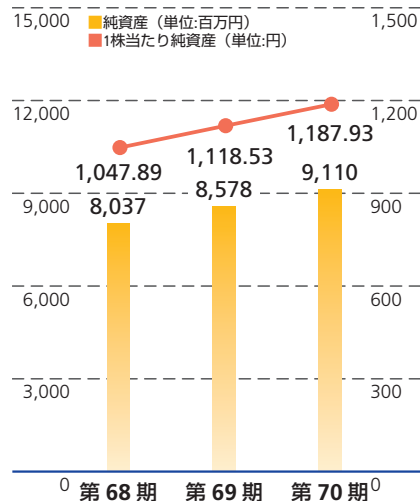
(単位:百万円)



親会社株主に帰属する当期純利益 / 1株当たり当期純利益



純資産 / 1株当たり純資産





財務諸表（連結）

※記載金額は、百万円未満を切り捨てて表示しております。

① 資産合計

流動資産は、現金及び預金の増加などにより、前期末に比べて686百万円（9.5%）増加しました。

固定資産は、有形固定資産の減少などにより、前期末に比べて401百万円（7.4%）減少しました。

この結果、総資産は、前期末に比べて284百万円（2.2%）増加しました。

② 負債合計

流動負債は、未払法人税等の減少などにより、前期末に比べて139百万円（6.3%）減少しました。

固定負債は、リース契約補償損失引当金の減少などにより、前期末に比べて107百万円（5.8%）減少しました。

この結果、負債合計は、前期末に比べて247百万円（6.1%）減少しました。

③ 純資産合計

純資産合計は、利益剰余金の増加などにより前期末に比べて531百万円（6.2%）増加しました。

この結果、自己資本比率は70.5%となりました。

■ 連結貸借対照表

（単位：百万円）

科目	期別	当期 (平成28年3月31日現在)	前期 (平成27年3月31日現在)
(資産の部)			
流動資産		7,880	7,194
固定資産		5,049	5,450
有形固定資産		4,319	4,713
無形固定資産		106	156
投資その他の資産		623	581
① 資産合計		12,929	12,645
(負債の部)			
流動負債		2,082	2,221
固定負債		1,737	1,845
② 負債合計		3,819	4,066
(純資産の部)			
株主資本		9,224	8,483
資本金		1,696	1,696
資本剰余金		1,542	1,542
利益剰余金		5,995	5,254
自己株式		△10	△10
その他の包括利益累計額		△113	95
その他有価証券評価差額金		85	52
為替換算調整勘定		△199	43
③ 純資産合計		9,110	8,578
負債純資産合計		12,929	12,645

※記載金額は、百万円未満を切り捨てて表示しております。

■ 連結損益計算書 (単位:百万円)

科目	期別	
	当期 (平成27年4月1日から 平成28年3月31日まで)	前期 (平成26年4月1日から 平成27年3月31日まで)
売上高	9,366	9,020
売上原価	6,833	6,596
売上総利益	2,533	2,423
販売費及び一般管理費	1,708	1,673
営業利益	824	750
④ 営業外収益	209	96
営業外費用	48	87
経常利益	985	760
⑤ 特別利益	133	2
特別損失	27	34
税金等調整前当期純利益	1,091	727
法人税等合計	273	155
当期純利益	817	572
非支配株主に帰属する当期純利益	—	—
親会社株主に帰属する当期純利益	817	572

■ 連結包括利益計算書 (単位:百万円)

科目	期別	
	当期 (平成27年4月1日から 平成28年3月31日まで)	前期 (平成26年4月1日から 平成27年3月31日まで)
当期純利益	817	572
その他の包括利益	△209	45
その他有価証券評価差額金	33	1
為替換算調整勘定	△242	43
包括利益	608	618
親会社株主に係る包括利益	608	618
非支配株主に係る包括利益	—	—

■ 連結キャッシュ・フロー計算書 (単位:百万円)

科目	期別	
	当期 (平成27年4月1日から 平成28年3月31日まで)	前期 (平成26年4月1日から 平成27年3月31日まで)
営業活動によるキャッシュ・フロー	524	537
投資活動によるキャッシュ・フロー	107	△79
財務活動によるキャッシュ・フロー	△84	△634
現金及び現金同等物に係る換算差額	△36	30
現金及び現金同等物の増減額	510	△145
現金及び現金同等物に係る期首残高	1,158	1,303
現金及び現金同等物に係る期末残高	1,668	1,158

④ 営業外収益・営業外費用

営業外収益は、為替差益101百万円などです。
営業外費用は、事業整理損失引当金繰入額14百万円などです。

⑤ 特別利益・特別損失

特別利益は、固定資産売却益113百万円などです。
特別損失は、固定資産除売却損20百万円などです。



トピックス

熊本地震の被災地域への支援について

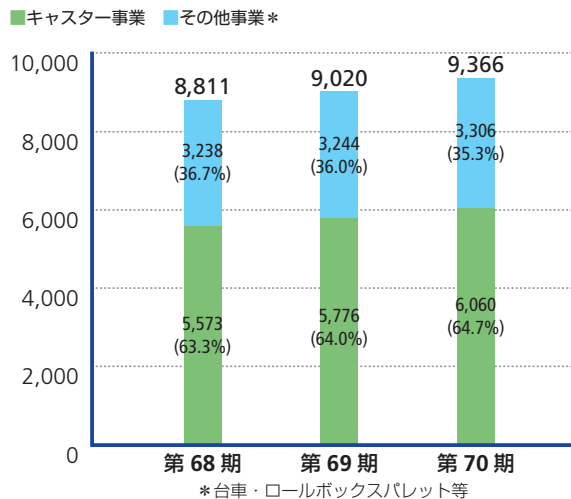
平成28年熊本地震により被災された皆様に対し、謹んでお見舞い申し上げますとともに、被災地域の日も早い復興を心よりお祈り申し上げます。

当社は、被災地域の復興支援の一環として、熊本県を通じて、義援金300万円を寄付いたしました。

※記載金額は、百万円未満を切り捨てて表示しております。

事業セグメント別売上高

(単位:百万円)



PDシリーズに新型登場 PD427

前後左右に連結可能なPDシリーズに荷崩れ防止ガイドを搭載した新製品が登場しました。荷崩れ防止ガイドは荷物に合わせて最適な位置に調整可能、様々なオリコン、ばんじゅうに対応します。

また、積重ね時のキャスター受部を花びら形にすることで、キャスターの向きを合わせなくても乗せるだけでしっかりと固定、作業性が飛躍的に向上しました。





会社概要 (平成28年3月31日現在)

会社名 株式会社ナンシン
 英文社名 NANSIN CO.,LTD.
 設立 昭和22年10月10日
 資本金 1,696,500,000円
 従業員数 連結434名 個別163名
 事業内容 キャスター、台車及びロールボックスパレット等の製造・販売
 事業所
 本社 東京都中央区日本橋人形町一丁目17番4号
 支店 名古屋支店、大阪支店、九州支店
 工場 千葉ニュータウン工場

連結子会社

会社名	所在地	主要な事業内容
NSG(MALAYSIA)SDN. BHD.	マレーシア・ペナン	キャスターの製造・販売
南星物流器械(蘇州)有限公司	中国・蘇州	キャスター、台車の製造・販売
NSG GLOBAL LTD.	英国・サリー	整理事業(不動産賃貸)

役員 (平成28年6月29日現在)

代表取締役会長 齋藤信房
 代表取締役社長 齋藤彰則
 常務取締役 齋藤邦彦
 取締役 山本貴広
 常勤監査役 伊藤國光
 監査役 上田恒生
 監査役 谷 真人
 監査役 小林 傑

株式の状況

発行可能株式総数 29,200,000株
 発行済株式総数 7,669,335株 (自己株式38,665株を除く)
 単元株式数 1,000株
 株主数 857名
 大株主

株主名	持株数	持株比率
齋藤信房	963千株	12.56%
齋藤光代	580	7.56
齋藤邦彦	423	5.52
株式会社商工組合中央金庫	225	2.93
田中園枝	216	2.82
齋藤彰則	215	2.80
INTERACTIVE BROKERS LLC	189	2.46
有限会社フジシゲ	159	2.07
天井全兄	122	1.59
伊藤衣代	108	1.41
富澤秀雄	108	1.41

(注) 持株比率は自己株式を控除して計算しております。



千葉ニュータウン工場 (千葉県印西市)
 敷地面積:約8ha 延床面積:19,865.99㎡





株主メモ

事業年度 毎年4月1日から翌年3月31日まで

定時株主総会 毎年6月下旬

基準日 毎年3月31日

公告方法 電子公告により行います。(http://www.nansin.co.jp)
ただし、電子公告によることができないやむを得ない事由が生じた場合は、日本経済新聞に掲載します。

株主名簿管理人 東京都千代田区丸の内一丁目4番1号
三井住友信託銀行株式会社

郵便物送付先 〒168-0063 東京都杉並区和泉二丁目8番4号
三井住友信託銀行株式会社 証券代行部
(電話照会先) 電話 0120-782-031 (フリーダイヤル)

■ **住所変更、単元未満株式の買取等のお申出先について**
株主様の口座のある証券会社にお申出ください。
なお、証券会社に口座がないため特別口座が開設された株主様は、特別口座の口座管理機関である三井住友信託銀行株式会社にお申出ください。

 **株式会社 ナンシン**

〒103-0013

東京都中央区日本橋人形町1-17-4

JPR人形町ビル

TEL(03)6892-3016/FAX(03)5695-0063

<http://www.nansin.co.jp/>